

## КАК ПРАВИЛЬНО НОСИТЬ МАСКУ?

Маски могут иметь разную конструкцию. Они могут быть одноразовыми или могут применяться многократно. Маски могут быть как промышленного производства, так и самодельными. Есть маски, которые служат 2, 4, 6 часов. Стоимость этих масок различная, из-за различной пропитки. Но нельзя все время носить одну и ту же маску, тем самым вы можете инфицировать дважды сами себя. Какой стороной внутрь носить медицинскую маску - непринципиально.

Чтобы обезопасить себя от заражения, крайне важно правильно ее носить:

- маска должна тщательно закрепляться, плотно закрывать рот и нос, не оставляя зазоров;

- старайтесь не касаться поверхностей маски при ее снятии, если вы ее коснулись, тщательно вымойте руки с мылом или спиртовым средством;

- влажную или отсыревшую маску следует сменить на новую, сухую;

- не используйте вторично одноразовую маску;

- использованную одноразовую маску следует немедленно выбросить в отходы.

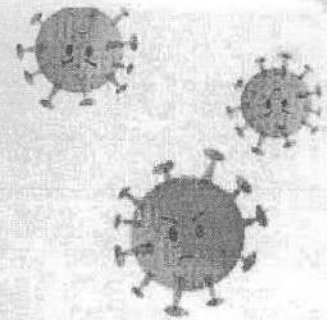
При уходе за больным, после окончания контакта с заболевшим, маску следует немедленно снять. После снятия маски необходимо незамедлительно и тщательно вымыть руки.

Маска уместна, если вы находитесь в месте массового скопления людей, в общественном транспорте, а также при уходе за больным, но она нецелесообразна на открытом воздухе.

Во время пребывания на улице полезно дышать свежим воздухом и маску надевать не стоит.

Вместе с тем, медики напоминают, что эта одиночная мера не обеспечивает полной защиты от заболевания. Кроме ношения маски необходимо соблюдать другие профилактические меры.

# НАДЕНЬТЕ МАСКУ- ЗАЩИТИТЕ СЕБЯ ОТ КОРОНАВИРУСА 2019-nCoV!



## ВАЖНО

- Меняйте маску на новую каждые 2-3 часа или чаще
- Выбрасывайте маску в урну сразу после использования
- После прикосновения к использованной маске тщательно вымойте руки с мылом
- Не носите маску на безлюдных открытых пространствах. Это не целесообразно.

## НЕЛЬЗЯ



повторно использовать маску

## КОГДА

- При контактах с людьми, имеющих симптомы ОРВИ (лихорадка, насморк, кашель, чихание, заложенность носа)
- Находясь в людных местах или транспорте
- При контактах с людьми, если у вас есть симптомы ОРВИ

Правильно надетая маска плотно прилегает к лицу, закрывает рот, нос и подбородок. Вшитое крепление маски плотно прижато к спинке носа.


Складки маски расправлены.



ТОЛЬКО В СОЧЕТАНИИ С ТЩАТЕЛЬНОЙ  
ГИГИЕНОЙ РУК И КАРАНТИННЫМИ  
МЕРАМИ, ИСПОЛЬЗОВАНИЕ МАСКИ  
БУДЕТ МАКСИМАЛЬНО ЭФФЕКТИВНО  
ДЛЯ ПРЕДОТВРАЩЕНИЯ ЗАРАЖЕНИЯ  
И РАСПРОСТРАНЕНИЯ КОРОНАВИРУСА  
2019- nCoV



## Вам потребуется




Кусок марли




Ножницы

### ПЕРВЫЙ СПОСОБ

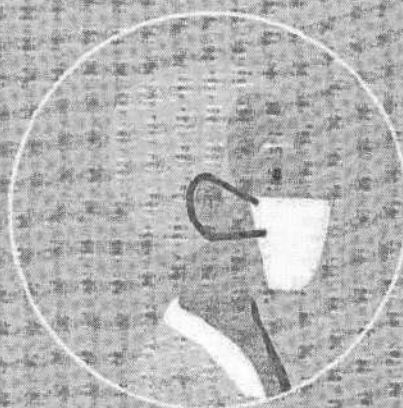


1. Если материал рыхлый — делаем два слоя
2. Расплющиваем вату и распределяем в центре марли
3. Закрываем вату, завернув марлю сверху и снизу

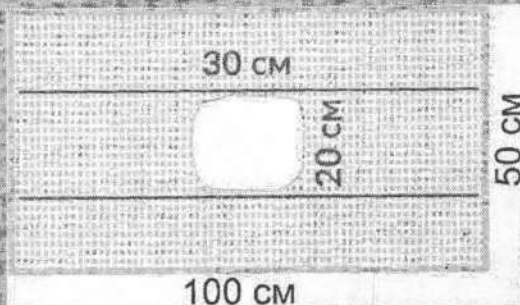


4. Разрезаем марлю ножницами, по бокам делаем завязки

### ВТОРОЙ СПОСОБ

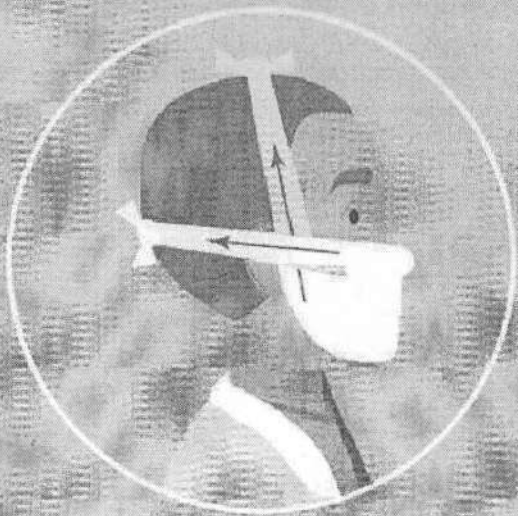


Если марли не хватает, сделайте маску меньшего размера 30 на 20 см, привязав к углам тесемки для завязывания




1. Для фильтра используют сложенную вату






5. Маска должна закрывать нос и рот и заходить на щеки до ушей



2. На среднюю часть марли добавим еще кусок марли (в 5-6 слоев)



3. Свободные концы марли разрезаем с обеих сторон

Приложение к письму  
Роспотребнадзора  
от 14.02.2020 № 02/2225-2020-2

**Рекомендации по проведению профилактических и дезинфекционных мероприятий по предупреждению распространения новой коронавирусной инфекции в организациях общественного питания и пищеблоках образовательных организаций**

В связи с неблагоприятной ситуацией по новой коронавирусной инфекции в Китайской Народной Республике и в целях недопущения распространения заболевания на территории Российской Федерации необходимо обеспечить соблюдение мер предосторожности, а также проведение профилактических и дезинфекционных мероприятий при оказании услуг общественного питания.

*Механизмы передачи инфекции* – воздушно-капельный, контактный, фекально-оральный.

**Меры профилактики:**

Соблюдение мер личной гигиены. Недопуск к работе персонала с проявлениями острых респираторных инфекций (повышенная температура, кашель, насморк).

Обеспечение персонала запасом одноразовых масок (исходя из продолжительности рабочей смены и смены масок не реже 1 раза в 3 часа) для использования их при работе с посетителями, а также дезинфицирующими салфетками, кожными антисептиками для обработки рук, дезинфицирующими средствами. Повторное использование одноразовых масок, а также использование увлажненных масок не допускается.

Для проведения дезинфекции применяют дезинфицирующие средства, зарегистрированные в установленном порядке и разрешенные к применению в организациях общественного питания, в инструкциях по применению которых указаны режимы обеззараживания объектов при вирусных инфекциях.

Профилактическая дезинфекция проводится на системной основе в рамках проведения мероприятий по недопущению распространения новой коронавирусной инфекции и включает меры личной гигиены, использование масок для защиты органов дыхания, частое мытье рук с мылом или обработку их кожными антисептиками, дезинфекцию столовой и кухонной посуды, проветривание и обеззараживание воздуха, проведение влажной уборки помещений с использованием дезинфицирующих средств. Для дезинфекции применяют наименее токсичные средства.

По окончании рабочей смены (или не реже, чем через 6 часов) проводятся проветривание и влажная уборка помещений с применением дезинфицирующих средств путем протирания дезинфицирующими салфетками (или растворами дезинфицирующих средств) ручек дверей, поручней, столов, спинок стульев (подлокотников кресел), раковин для мытья рук при входе в обеденный зал (столовую), витрин самообслуживания.

Для уничтожения микроорганизмов необходимо соблюдать время экспозиции и концентрацию рабочего раствора дезинфицирующего средства в

соответствии с инструкцией к препарату. При необходимости, после обработки поверхность промывают водой и высушивают с помощью бумажных полотенец.

При наличии туалетов проводится их уборка и дезинфекция в установленном порядке.

Количество одновременно используемой столовой посуды и приборов должно обеспечивать потребности организации. Не допускается использование посуды с трещинами, сколами, отбитыми краями, деформированной, с поврежденной эмалью.

Организации общественного питания и пищеблоку образовательных организаций рекомендуется оснащать современными посудомоечными машинами с дезинфицирующим эффектом для механизированного мытья посуды и столовых приборов. Механическая мойка посуды на специализированных моечных машинах производится в соответствии с инструкциями по их эксплуатации, при этом применяются режимы обработки, обеспечивающие дезинфекцию посуды и столовых приборов при температуре не ниже 65°C в течение 90 минут.

Для мытья посуды ручным способом необходимо предусмотреть трехсекционные ванны для столовой посуды, двухсекционные - для стеклянной посуды и столовых приборов.

Мытье столовой посуды ручным способом производят в следующем порядке:

- механическое удаление остатков пищи;
- мытье в воде с добавлением моющих средств в первой секции ванны;
- мытье во второй секции ванны в воде с температурой не ниже 40°C и добавлением моющих средств в количестве, в два раза меньшем, чем в первой секции ванны;
- ополаскивание посуды в металлической сетке с ручками в третьей секции ванны горячей проточной водой с температурой не ниже 65°C с помощью гибкого шланга с душевой насадкой;
- обработка всей столовой посуды и приборов дезинфицирующими средствами в соответствии с инструкциями по их применению;
- ополаскивание посуды в металлической сетке с ручками в третьей секции ванны проточной водой с помощью гибкого шланга с душевой насадкой;
- просушивание посуды на решетчатых полках, стеллажах.

При выходе из строя посудомоечной машины, отсутствии условий для соблюдения технологии ручного мытья и дезинфекции посуды, а также одноразовой столовой посуды и приборов работа организации не осуществляется.

При применении одноразовой посуды производится сбор использованной одноразовой посуды в одноразовые плотно закрываемые пластиковые пакеты, которые подвергаются дезинфекции в конце рабочего дня.

Для дезинфекции могут быть использованы средства из различных химических групп: хлорактивные (натриевая соль дихлоризоциануровой кислоты - в концентрации активного хлора в рабочем растворе не менее 0,06%, хлорамин Б - в концентрации активного хлора в рабочем растворе не менее 3,0%), кислородактивные (перекись водорода - в концентрации не менее 3,0%), катионные поверхностно-активные вещества (КПАВ) - четвертичные аммониевые соединения (в концентрации в рабочем растворе не менее 0,5%), третичные амины (в концентрации в рабочем растворе не менее 0,05%), полимерные производные гуанидина (в концентрации в рабочем растворе не менее 0,2%), спирты (в качестве